

# ПАСПОРТ ДОСТУПНОСТИ ДЛЯ ИНВАЛИДОВ ОБЩЕСТВЕННОГО ЗДАНИЯ

## 1. Информация об объекте

Наименование **МДБОУ детский сад № 111**  
 Место нахождения (адрес) **354200, г. Сочи, п. Лазаревское, ул. Лазарева, 46**  
 Форма собственности объекта **муниципальная** (федеральная, городская, муниципальная, негосударственная)  
 Данные о лице, осуществляющем деятельность на объекте **Заведующая Матюшенко Наталья Владимировна**  
**тел. 270-42-20 сот.: 8-918-911-73-63**

(собственник, арендатор, наименование юр. лица, предпринимателя; ИНН, телефон и т.д.)

Количество этажей здания 2, этаж расположения объекта 1-2

## 2. Соответствие элементов объекта нормативным требованиям доступности для инвалидов<sup>1</sup>

Функциональные зоны / элементы объекта	Категории инвалидов <sup>2</sup>	Нормативные требования	Соответствует / не соответствует	Примечания <sup>1</sup> / Замечания по несоответствию
<b>2.1. Участки и территории</b>				
<b>Вход на территорию:</b>				
- ширина прохода, калитки, проема в ограждении	К	не менее 0,9 м.	соответствует	п. 4.1.7; 5.1.4
- высота порога или перепад у калитки	К	не более 1,4 - 1,5 см.	соответствует	п. 4.1.8; 5.1.4
<b>Лестница на входе на территорию:</b>				
- высота подьема ступеней	О, С	12 - 15 см.	/	п. 4.1.12
- ширина ступеней	О, С	35 - 40 см.	/	п. 4.1.12
- единообразная геометрия ступеней	О, С	наличие	/	п. 4.1.12
- поручни по обеим сторонам на высоте 90 см.	О, С	наличие	/	п. 4.1.14 (п. 5.3.1; 5.3.4 ГОСТ Р 51261)
- рельефная тактильная полоса за 0,8-0,9 м. перед маршем вверх и внизу шириной 0,3-0,5 м.	С	наличие	/	п. 4.1.12
- контрастная окраска краевых ступеней	С	наличие	/	п. 4.1.12
<b>Пандус, дублирующий лестницу на входе на</b>	К	наличие	/	п. 4.1.14














<sup>1</sup> Требования СП 59.13330.2012 «Доступность зданий и сооружений для маломобильных групп населения. Актуализированная редакция СНиП 35-01-2001»





<sup>2</sup> К – инвалиды-колясочники, О – инвалиды с поражениями опорно-двигательного аппарата, С – инвалиды по зрению, Г – инвалиды по слуху.

Функциональные зоны / элементы объекта территории: <sup>3</sup>	Категории инвалидов <sup>2</sup>	Нормативные требования	Соответствует / не соответствует	Примечания <sup>1</sup> / Замечания по несоответствию
- длина марша пандуса	К	не более 9,0 м.	/	п. 4.1.14
- уклон пандуса (высота / длина)	К	не более 1/20 (5%)		п. 4.1.14
- свободная зона в верхнем и нижнем окончатни пандуса	К	не менее 1,5 x 1,5 м.		п. 4.1.15
Поручни пандуса:				
- вдоль обеих сторон	К, О	наличие		п. 4.1.15
- на высоте	К	0,7 м.		п. 4.1.15
- на высоте	О	0,9 м.		п. 4.1.15
- расстояние между поручнями	К	0,9 - 1,0 м.		п. 4.1.15
<b>Автостоянка</b>				
Количество мест для транспорта инвалидов	О, С, Г, К	не менее 10% (но не менее 1)		п. 4.2.1
В том числе для транспорта инвалидов на кресле-коляске размером 6,0 x 3,6 м.	К	5%		п. 4.2.1; п. 4.2.4; рис. Д.6
Расстояние от мест для транспорта инвалидов до входа в здание	К, О	не более 50 м.		п. 4.2.2 при оборудовании парковочных мест в первом ряду имеющей автостоянки
Обозначение места специальным знаком:				
- на поверхности покрытия стоянки	О, С, Г, К	наличие		п. 4.2.1; рис. Д.6
- на вертикальной поверхности (стене, столбе, стойке и т.п.) на высоте не менее 1,5 м.	О, С, Г, К	наличие		п. 4.2.1; рис. Д.6
Съезд/заезд с тротуара на парковку:				
- ширина	К	не менее 1,0 м.		рис. Д.5
- уклон	К	не более 10%		п. 4.1.8
- перепад высот в месте съезда	К	не более 1,5 см.		п. 4.1.8
<b>Путь к входу в здание:</b>				
- указатели направления движения	К	наличие	<b>в наличии</b>	п. 4.1.3

<sup>3</sup> При наличии пандуса, выполненного с учетом норм действующего СНиП, считать его доступным для инвалидов.

Функциональные зоны / элементы объекта	Категории инвалидов <sup>2</sup>	Нормативные требования	Соответствует / не соответствует	Примечания <sup>1</sup> / Замечания по несоответствию
- ширина пути движения	К	не менее 1,2 м.	соответствует	п. 4.1.7
- продольный уклон пути движения	К	не более 5%	соответствует	п. 4.1.7
- высота бордюра по краям пешеходного пути	С	не менее 5,0 см.	соответствует	п. 4.1.8
<b>Открытая лестница:</b>				
- высота подъема ступеней	О, С	12 – 15 см.		п. 4.1.12
- ширина ступеней	О, С	35 – 40 см.		п. 4.1.12
- единообразная геометрия ступеней	О, С	наличие		п. 4.1.12
- поручни по обеим сторонам на высоте <b>90 см.</b>	О, С	наличие		п. 4.1.14 (п. 5.3.1; 5.3.4 ГОСТ Р 51261)
- рельефная тактильная полоса за 0,8–0,9 м. перед маршем вверх и вниз шириной 0,3–0,5 м.	С	наличие		п. 4.1.12
- контрастная окраска <b>краевых</b> ступеней	С	наличие		п. 4.1.12
<b>Пандус, дублирующий открытую лестницу:<sup>3</sup></b>	К	наличие		п. 4.1.14
- длина марша пандуса	К	не более 9,0 м.		п. 4.1.14
- уклон пандуса (высота / длина)	К	не более 1/20 (5%)		п. 4.1.14
- свободная зона в верхнем и нижнем окончаниях пандуса	К	не менее 1,5 x 1,5 м.		п. 4.1.15
Поручни пандуса:				
- вдоль обеих сторон	К, О	наличие		п. 4.1.15
- на высоте	К	0,7 м.		п. 4.1.15
- на высоте	О	0,9 м.		п. 4.1.15
- расстояние между поручнями	К	0,9 – 1,0 м.		п. 4.1.15

Функциональные зоны / элементы объекта	Категории инвалидов <sup>2</sup>	Нормативные требования	Соответствует / не соответствует	Примечания <sup>1</sup> / Замечания по несоответствию
<b>2.2. Вход</b>				
<b>Лестница на входе наружная:</b>				
- поручни по обеим сторонам	О, С	наличие		п. 5.1.2 (п. 5.3.1; 5.3.4 ГОСТ Р 51261)
- поручни на высоте	О, С	90 см.		п. 5.1.2 (п. 5.3.1; 5.3.4 ГОСТ Р 51261)
- высота подъема ступеней	О, С	12 – 15 см.		п. 4.1.12
- ширина ступеней	О, С	35 - 40 см.		п. 4.1.12
- единообразная геометрия ступеней	О, С	наличие		п. 4.1.12
<b>Пандус, дублирующий наружную лестницу на входе:<sup>3</sup></b>	К	наличие		п. 4.1.14
- длина марша пандуса	К	не более 9,0 м.		п. 4.1.14
- уклон пандуса (высота / длина)	К	не более 1/20 (5%)		п. 4.1.14
- свободная зона в верхнем и нижнем окончаниях пандуса	К	не менее 1,5 x 1,5 м.		п. 4.1.15
<b>Поручни пандуса:</b>				
- вдоль обеих сторон	К, О	наличие		п. 4.1.15
- непрерывная поверхность по всей длине	К, О	наличие		п. 4.1.15 (п. 5.2.4 ГОСТ Р 51261)
- на высоте	К	0,7 м.		п. 4.1.15
- на высоте	О	0,9 м.		п. 4.1.15
- расстояние между поручнями	К	0,9 - 1,0 м.		п. 4.1.15
Подъемник, дублирующий наружную лестницу на входе (при высоте подъема более 3,0 м.)	К	наличие		п. 4.1.14; п. 5.2.13
<b>Входная площадка</b>				
Размер входной площадки:				
- при открывании двери наружу	К	не менее 1,4x2,0 или 1,5x1,85 м.	<b>соответствует</b>	п. 5.1.3
- при наличии пандуса	К	не менее 2,2 x 2,2 м.		п. 5.1.3

Функциональные зоны / элементы объекта	Категории инвалидов <sup>2</sup>	Нормативные требования	Соответствует / не соответствует	Примечания <sup>1</sup> Замечания по несоответствию
Нескользящее покрытие	К, О, С	наличие	<b>соответствует</b>	п. 5.1.3 асфальтобетонное покрытие
<b>Дверь входная наружная:</b>				
- ширина проема одной створки двери в свету	К	не менее 0,9 см.	<b>соответствует</b>	п. 5.1.4
- высота порога двери	К	не более 1,4 см.	<b>соответствует</b>	п. 5.1.4
Контрастная маркировка прозрачных полотен дверей	С	наличие	<b>в наличии</b>	п. 5.1.5
<b>Тамбур</b> (глубина x ширина)	К	не менее 1,5 x 1,5 м.		п. 5.1.7; рис. Д. 10
<b>Дверь входная внутренняя:</b>				
- ширина проема одной створки двери в свету	К	не менее 0,9 см.	<b>соответствует</b>	п. 5.1.4
- высота порога двери	К	не более 1,4 см.	<b>соответствует</b>	п. 5.1.4
Контрастная маркировка прозрачных полотен дверей	С	наличие	<b>отсутствует</b>	п. 5.1.5 не требуется, дверь деревянная
<b>2.3. Пути движения (для доступа в зону оказания услуги) – этаж 1,2</b>				
Ширина пути движения в коридорах, галереях и т.п.	К	не менее 1,5 м.	<b>соответствует</b>	п. 5.2.1
Ширина прохода в помещении с оборудованием и мебелью	К	не менее 1,2 м.	<b>соответствует</b>	п. 5.2.1
Ширина дверных и открытых проемов в стене, выходов из коридоров и помещений на лестничную клетку	К	не менее 0,9 м.	<b>не соответствует</b>	п. 5.2.4 <b>Имеется техническое заключение, не рассматривается как элемент доступа для МГН</b>
Высота порогов или перепад высот	К	не более 1,4 см.	<b>соответствует</b>	п. 5.2.4
Конструктивные элементы и устройства на пути движения, выступ:			<b>соответствует</b>	
- на стенах	С	не более 10 см.	<b>соответствует</b>	п. 5.2.7
- на отдельно стоящей опоре	С	не более 30 см.	<b>соответствует</b>	п. 5.2.7
<b>Лестница внутренняя</b> (в зону оказания услуги)				<b>Имеется техническое заключение, не рассматривается как элемент доступа для МГН</b>
Ступени ровные с шероховатой поверхностью	О, С	наличие		п. 5.2.9
Поручни с двух сторон лестницы	О, С	наличие		п. 5.2.15

Функциональные зоны / элементы объекта	Категории инвалидов <sup>2</sup>	Нормативные требования	Соответствует / не соответствует	Примечания <sup>1</sup> / Замечания по несоответствию
Поручни на высоте	О, С	90 см.		п. 5.2.15
Горизонтальное завершение поручня вверху и внизу с не травмирующим окончанием	С, О	не менее 30 см.		п. 5.2.10
Тактильные указатели на поручнях лестниц	С	наличие		п. 5.2.16
Тактильный напольный указатель за 60 см. перед лестницей вверху и внизу	С	наличие		п. 5.2.10
Различный цвет ступеней и площадок перед ними	С	наличие		п. 5.2.12
<b>Пандус, дублирующий внутреннюю лестницу<sup>3</sup></b> (в зону оказания услуги):				
- высота одного подъема	К, О	не более 0,8 м.		п. 5.2.13
- уклон (отношение высота / длина)	К, О	не более 1/20 (5%)		п. 5.2.13
- уклон при перепаде высот 20 см. и менее	К, О	не более 1/10 (10%)		п. 5.2.13
- горизонтальные площадки в верхнем и нижнем окончании пандуса	К	не менее 1,5 x 1,5 м.		п. 5.2.13
Поручни вдоль обеих сторон пандуса:	К, О	наличие		п. 5.2.15
- на высоте	К	0,7 м.		п. 5.2.15
- на высоте	О	0,9 м.		п. 5.2.15
- расстояние между поручнями	К	0,9 - 1,0 м.		п. 5.2.15
- горизонтальное завершение поручня вверху и внизу с не травмирующим окончанием	К, С, О	не менее 30 см.		п. 5.2.15
Различный цвет поверхности пандуса и площадок перед ним (или световые ленты)	С	наличие		п. 5.2.14
Подъемник, дублирующий внутреннюю лестницу, при перепаде высот более 3,0 м.	К, О	наличие		п. 5.2.13
<b>Дверь входная внутренняя</b> (в зону оказания услуги):				
- ширина проема одной створки двери в свету	К	не менее 0,9 см.		п. 5.1.4
- высота порога двери	К	не более 1,4 см.		п. 5.1.4

Функциональные зоны / элементы объекта	Категории инвалидов <sup>2</sup>	Нормативные требования	Соответствует / не соответствует	Примечания <sup>1</sup> / Замечания по несоответствию
Контрастная маркировка прозрачных полотен дверей	С	наличие		п. 5.1.5
<b>Лифт пассажирский к зоне оказания услуги:</b>				
- габариты кабины (глубина x ширина)	К	не менее 1,5 x 1,7 м.		п. 5.2.18
- ширина дверного проема кабины (в свету)	К	не менее 0,95 м.		п. 5.2.18
- тактильные средства информации на кнопках управления лифта	С	наличие		п. 5.2.20; п. 5.4.2.2 ГОСТ Р 51631-2008
- тактильные указатели уровня этажа у каждой двери лифта	С	наличие		п. 5.2.20
- напротив выхода из лифта цифровое контрастное обозначение этажа на высоте 1,5 м. размер не менее 10 см.		наличие		п. 5.2.20
<b>2.4. Зона оказания услуги<sup>4</sup> – этаж 1, 2</b>				
<b>Зал зрительный, читальный, ожидания и пр.</b>				
Количество мест для инвалидов-колясочников	К	не менее 1%		п. 7.1.7
Размер места для инвалида-колясочника:				
- при доступе сбоку	К	0,55 x 0,85 м.		п. 7.1.7
- при доступе спереди или сзади	К	1,25 x 0,85 м.		п. 7.1.7
Высота поверхности столов, прилавков, окошек касс и т.п.	К	не более 0,85 м.		п. 7.1.9
Ширина прилавка, стола, стойки и т.п. у места получения услуги	К	не менее 1,0 м.		п. 7.1.9
<b>Предприятия торговли</b>				
Высота поверхности столов, прилавков, касс и т.п.	К	не более 0,85 м.		п. 7.4.1
Глубина полок	К	не более 0,5 м.		п. 7.4.1
Количество доступных расчетно-кассовых постов	К	не менее 1		п. 7.4.2
Ширина прохода у расчетно-кассовых постов	К	не менее 1,1 м.		п. 7.4.2
<b>Предприятия питания</b>				

<sup>4</sup> При оценке состояния доступности на объекте мест обслуживания необходимо учитывать положения пункта 7.1.2 СП 59.13330.2012 о возможных вариантах форм обслуживания (вариант «А» или вариант «Б»).

Функциональные зоны / элементы объекта	Категории инвалидов <sup>2</sup>	Нормативные требования	Соответствует / не соответствует	Примечания <sup>1</sup> / Замечания по несоответствию
Ширина проходов	К	не менее 0,9 м.		п. 7.4.7
Стол высотой не менее 0,65-0,7 м.	К	не менее 1		п. 7.4.7
Секция стойки бара ширина 1,6 м., высота 0,85 м. и свободное пространство для ног 0,75 м.	К	наличие		п. 7.4.7
<b>Гостиницы, пансионаты, санатории и т.д.</b>				
Часть стойки-барьера регистрации (В x Ш)	К	не менее 0,85 x 1,0		п. 7.1.9
Количество номеров для инвалидов	К, О, С, Г	5%		п. 6.3.1
Входная дверь в номер:				
- ширина проема двери	К	не менее 0,9 м.		п. 6.3.2; 6.1.8
- высота порога	К	не более 1,4 см.		п. 5.1.4
Свободное пространство в номере	К	диаметр не менее 1,4 м.		п. 6.3.1
Туалет в номере (на этаже):				
- ширина дверного проема	К	не менее 0,8 м.		п. 6.3.2; 6.1.8
- высота порога	К	не более 1,4 см.		п. 5.1.4
- пространство для размещения кресла-коляски рядом с унитазом	К	не менее 0,75 м.		п. 5.3.3; рис. Д. 11
- пространство для разворота кресла-коляски	К	диаметр не менее 1,4 м.		п. 5.3.3; рис. Д. 11
- откидные опорные поручни, штанги	К, О	наличие		п. 5.3.3; рис. Д. 11
<b>Обслуживание в кабинете:</b>				
- ширина проема двери	К	не менее 0,9 м.		п. 6.3.2; 6.1.8
- высота порога	К	не более 1,4 см.		п. 5.1.4
- ширина прохода	К	не менее 1,2 м.		п. 5.2.2
- стол с высотой рабочей поверхностью	К	не более 0,85 м.		п. 7.1.9
- ширина и высота проема стола для ног	К	не менее 0,75 x 0,49 м.		п. 7.1.9
- пространство для разворота кресла-коляски	К	диаметр		п. 5.2.2



Функциональные зоны / элементы объекта	Категории инвалидов <sup>2</sup>	Нормативные требования	Соответствует / не соответствует	Примечания <sup>1</sup> / Замечания по несоответствию
<b>2.5. Санитарно-гигиеническое помещение – этаж нет оборудованных санитарно-гигиенических помещений</b>				
Доля доступных кабин уборных от общего количества	К	7% (но не менее 1)		п. 5.3.2
Знак доступности кабины для инвалидов	К	наличие		п. 5.3.6
Размер кабины (ширина x глубина)	К	не менее 1,65 x 1,8 м.		п. 5.3.3; рис. Д. 11
Ширина двери кабины	К	не менее 0,9 м.		п. 5.3.3; рис. Д. 11
Пространство для размещения кресла-коляски рядом с унитазом	К	не менее 0,75 м.		п. 5.3.3; рис. Д. 11
Пространство для разворота кресла-коляски	К	диаметр не менее 1,4 м.		п. 5.3.3; рис. Д. 11
Откидные опорные поручни, штанги	К, О	наличие		п. 5.3.3; рис. Д. 11
Система тревожной сигнализации, обеспечивающая связь с персоналом	К	наличие		п. 5.3.6
<b>2.6. Средства информации – этаж 1,2</b>				
Обозначение специальными символами доступных элементов здания, указатели направления движения	К, С, Г	наличие	<b>в наличии</b>	п. 5.5.1
Информация о назначении помещения внутри здания (рядом с дверью со стороны дверной ручки) на высоте от 1,3 до 1,4 м. с дублирующие рельефными знаками	К, С, Г	наличие		п. 5.5.8
Знаки и указатели в зонах движения в зальных помещениях на высоте	К, С, Г	от 1,5 до 4,5 м.		п. 5.5.4; 5.5.6
Речевые информаторы	С	наличие		п. 5.5.3; 5.5.4
Световые текстовые табло для вывода оперативной информации	Г	наличие		п. 5.5.3; 5.5.4

### 3. Доступность функциональных зон объекта для отдельных категорий инвалидов

Наименование функциональных зон объекта	Степень доступности (доступен «+», недоступен «-», не требует приспособления «#»)			
	К	О	С	Г
Участки и территории	+	+	+	+
Вход	+	+	+	+
Пути движения	Z	Z	Z	Z
Зона оказания услуги	Z	Z	Z	Z
Санитарно-гигиеническое помещение	Z	Z	Z	Z
Средства информации	+	+	+	+

#### 4. Заключение о доступности объекта (нужное отметить знаком «X»)

Степень доступности объекта	Доступность объекта для отдельных категорий инвалидов			
	К	О	С	Г
Объект доступен	X	X	X	X
Объект недоступен				

#### 5. Рекомендации по обеспечению доступности объекта

Функциональные зоны объекта	Основные мероприятия по адаптации
Участки и территории	
Вход	Имеется техническое заключение. Вход №1-№5, №7 не рассматривается как элемент доступа для МГН.
Пути движения	Имеется техническое заключение, не рассматривается как элемент доступа.

Функциональные зоны объекта	Основные мероприятия по адаптации
Зона оказания услуги	
Санитарно-гигиеническое помещение	
Средства информации	

«18» марта 2015 г.

Дата составления Паспорта



Специалист-2 разряда УСЗН в Лазаревском районе г. Сочи

К.И.Бурлакова